

Pusat Data dan Informasi

# PANDUAN PENGISIAN LAPORAN SEMESTER TAHAP PRODUKSI DI SIINAS

UNTUK INDUSTRI KECIL





# Daftar Isi

1. Tahapan pelaporan

2. Tatacara Pengisian Laporan

3. FAQ Kendala Pelaporan

# Ketentuan Umum

- Sebelum melakukan Pelaporan, untuk pertama kali perusahaan **wajib mengisi Data Perusahaan**
- Pabrik yang **Perizinan Berusaha sektor Industrinya (untuk yang resikonya Menengah Tinggi dan Tinggi) belum terverifikasi atau belum beroperasi secara komersil wajib (masih dalam tahap pembangunan) menyampaikan Data Industri dalam Tahap Pembangunan.**
- Pabrik yang **Perizinan Berusahanya telah terverifikasi (untuk resiko Menengah Tinggi dan Tinggi) atau Perizinan Berusahanya telah terbit (NIB dan/atau Sertifikat Standar untuk Resiko Rendah dan Menengah Rendah) atau IUI nya sudah efektif atau mempunyai IUI lama sebelum format OSS yang berlaku seumur hidup menyampaikan Data Industri dalam Tahap Produksi.**
- Data Industri dalam Tahap Pembangunan atau Tahap Produksi disampaikan **setahun 2 (dua) kali (per semester).**
- Data Industri **periode Januari-Juni** disampaikan pada **Juli** tahun berjalan.
- Data Industri **periode Juli-Desember** disampaikan pada **Januari** tahun berikutnya.
- **Apabila perusahaan 6 bulan berturut – turut pada satu periode tidak memproduksi Perusahaan dapat menyampaikan surat ke Kapusdatin Kemenperin yang ditandatangani oleh minimal setingkat Direktur/Pemilik usaha (untuk Industri Kecil) yang disampaikan melalui Helpdesk SIINas**
- Lengkapnya dapat melihat Peraturan Menteri Perindustrian No.2 Tahun 2019

*New!*



# 1. Tahapan Pelaporan

1

Login Akun  
SIINas

2

Update Data  
Perusahaan  
khususnya, bidang  
usaha, Kapasitas,  
Perizinan dan Sertifikat


3

Input Laporan  
Tahap Produksi

4

Kirim Laporan

# Login Sistem Informasi Industri Nasional (SIINas)



1. Kunjungi situs SIINas pada <https://siinas.kemenperin.go.id/>

Login ke SIINas perusahaan

User name

Password

I'm not a robot

reCAPTCHA  
Privacy - Terms

Login

Perusahaan Pemda

Registrasi Akun SIINas →

Lupa password

2. Masukkan User name dan Password
3. Pastikan Verifikasi “I’m not a robot” tercentang
4. Klik “Login”

Pastikan Tombol “Perusahaan” terklik dan berwarna abu-abu

# Halaman Home SIINas

The screenshot shows the SIINas home page with the following elements:

- Navigation Menu (Top):** Home, e-Reporting, e-Services, Data & Informasi, Kode Referensi, Contact Us, Data Perusahaan. A CV button with a notification badge (145) is also present.
- Main Banner:** "AYO DAFTAR PRIMANIYARTA AWARD 2024". It includes a registration link (djpen.kemendag.go.id/primaniyarta), a QR code, and contact information for Kemendag.go.id and the Ministry of Trade.
- Information Panel (Right):** A notification about KBLI (Kategori Berusaha Lain) reporting for the first semester of 2024.
- Dashboard (Bottom):**
  - E-Services:** Certifikat (TKDN LVI, TKDN Industri Kecil) and Program Kemenperin (Restrukturisasi Mesin, Penghargaan Industri Hijau).
  - Kewajiban Penyampaian Data:** Laporan Periodik (Laporan Semester 1 Tahun 2024, IKI bulan Juli Tahun 2024) and Laporan Tematik.


Nama Perusahaan

Menu Utama

Dashboard Informasi terkait Perusahaan

1-2

# Update Data Perusahaan



Menu Data Perusahaan

The screenshot shows the SIINas web application interface. The top navigation bar includes 'Home', 'e-Reporting', 'e-Services', 'Data & Informasi', 'Kode Referensi', 'Contact Us', and 'Data Perusahaan'. The 'Data Perusahaan' menu is highlighted with a red box and a red arrow pointing to the text 'Menu Data Perusahaan'. Below the navigation bar, there is a large banner for 'AYO DAFTAR PRIMANIYARTA 2024' with a 'Link Pendaftaran' button. A sidebar menu is visible, listing various data types: 'Jenis Data', 'Data Umum', 'Alamat Kantor Pusat', 'Alamat Pabrik', 'Gudang', 'Fasilitas Kepabeanan', 'Bidang Usaha', 'Kapasitas Produksi', 'Perizinan', 'Sertifikat', 'Contact Person', 'Bukti Kepemilikan Akun', and 'Ganti Password'. The 'Sertifikat' item is highlighted with a red dashed box and the word 'New!' written in red. The main content area displays the 'Isian Data Perusahaan' form, which includes fields for 'Nama Perusahaan', 'Nama Perusahaan Induk', 'Jenis Badan Hukum\*', 'Jenis Badan Usaha\*', 'Investasi Tanpa Tanah dan Bangunan Yang Ada Dilokasi Usaha Ini', 'Nilai Mesin\*', 'Nilai Lainnya\*', 'Modal Kerja\*', 'Nama Penanggung Jawab\*', and 'Jabatan\*'. The form is partially filled with data, such as 'Pusdatin Kemenperin Development' for the company name and 'Pusdatin' for the parent company name.

1-3

# Input Laporan Tahap Produksi

siinas.kemenperin.go.id/index\_dev.php

Menu Pelaporan

e-Reporting

- Laporan Industri - Tahap Pembangunan
- Laporan Industri - Tahap Produksi**
- Laporan Kegiatan Usaha <sup>New</sup>
- Laporan GHS
- Laporan Upaya P2KDBK
- Laporan Emisi GRK
- Laporan Industri Minuman Beralkohol
- Laporan Industri Smelter
- Laporan Chemical Inventory
- Hambatan Regulasi
- Kebutuhan Bahan Baku
- INDI 4.0
- Realisasi Impor
- Realisasi Ekspor
- Laporan Minyak Goreng Sawit
- Stok Minyak Goreng Curah
- Pembayaran Minyak Goreng Curah
- SIMIRAH
- Laporan Restrukturisasi Mesin & Peralatan

Kondisi Kegiatan

Pandangan Kondisi

Home > e-Reporting > Laporan Produksi


## Halaman Laporan Produksi

Input Laporan Baru Panduan Penyampaian Laporan

No.	Periode Laporan	Tanggal Kirim Laporan	Status Laporan	Bukti Laporan
1.	Semester Ganjil Tahun 2024 (#17394133)	Belum dikirim	Konsep (Belum Dikirim Ke Kemenperin)	
2.	Semester Genap Tahun 2023 (#17391438)	25 Jun 2024, Pkl. 10:14:00 WIB	Telah Terkirim	<a href="#">Cetak</a>
3.	Semester Ganjil Tahun 2023 (#2985172)	3 Jan 2024, Pkl. 09:21:41 WIB	Telah Terkirim	<a href="#">Cetak</a>
4.	Semester Ganjil Tahun 2022 (#74974)	6 Jun 2023, Pkl. 19:07:47 WIB	Sudah Terverifikasi dan Tervalidasi	<a href="#">Cetak</a>
5.	Semester Genap Tahun 2020 (#79467)	13 Jun 2023, Pkl. 19:18:24 WIB	Telah Terkirim	<a href="#">Cetak</a>
6.	Semester Ganjil Tahun 2020 (#2996642)	23 Okt 2023, Pkl. 09:02:36 WIB	Sudah Terverifikasi dan Tervalidasi	<a href="#">Cetak</a>
7.	Semester Genap Tahun 2019 (#2998447)	6 Des 2023, Pkl. 10:25:13 WIB	Telah Terkirim	<a href="#">Cetak</a>
8.	Semester Ganjil Tahun 2019 (#17392255)	Belum dikirim	Konsep (Belum Dikirim Ke Kemenperin)	

Daftar Pelaporan yang telah disusun

# Kirim Laporan Semester



Home > e-Reporting > Laporan Produksi

► Kirim Laporan

Laporan ini akan dikirim secara elektronik ke Kementerian Perindustrian. Mohon agar diperiksa kembali kelengkapan data sesuai persyaratan.  
Berkas yang sudah dikirim tidak dapat diedit lagi.

 **Klik Untuk mengirim laporan**

Tombol “Kirim” akan muncul jika :

1. Seluruh data telah terisi;
2. Data Perizinan Berusaha Sektor Industri (PBSI) telah divalidasi oleh UPP

Home > Data Perusahaan > Perizinan

► Perizinan

Hari ini Senin, 1 Juli 2024, Pkl. 10:13:05 WIB

[Input Data Perizinan Baru](#)

No.	Jenis Izin	No. Izin	Tgl. Dokumen	Tgl. Kadaluarsa	Tgl Upload	Tgl Verifikasi	Softcopy	Catatan Validasi
1.	Akta Pendirian Perusahaan <span>Valid</span>	121212	01-01-2023	-	2023-08-12 10:16:23	12-08-2023	<a href="#">Download</a>	
2.	Akta Perusahaan <span>Valid</span>	010110	00-00-0000	-	2022-11-28 10:51:23	28-11-2022	<a href="#">Download</a>	
3.	Akta Perusahaan <span>Valid</span>		00-00-0000	-			<a href="#">Download</a>	
4.	Angka Pengenal Importir <span>Valid</span>	tes	00-00-0000	-		04-07-2022	<a href="#">Download</a>	
5.	Angka Pengenal Importir Produsen <span>Valid</span>	8787	00-00-0000	22-09-2044		19-07-2022	<a href="#">Download</a>	
6.	Perizinan Berusaha Sektor Industri KBLI : 26210 Status SS: belum terverifikasi <span>Valid</span>	2806220061682	28-06-2022	-	2024-06-27 01:56:42	28-06-2024	<a href="#">Download</a>	

**Contoh Perizinan Berusaha Sektor industri yang telah divalidasi oleh UPP**

# 2. Tatacara Pengisian Laporan Industri



## Tahap Produksi

*New!*

# Format Pelaporan Baru

Beberapa perubahan yang diterapkan antara lain :

1. Penambahan Isian Data Sertifikasi Kompetensi Kerja Nasional Indonesia (SKKNI) pada Menu Tenaga Kerja;
2. Penambahan Kode HS pada Data Kapasitas Produksi, Produksi, dan Bahan Baku
3. Penambahan isian Sertifikat Halal pada data Produksi
4. Menghapus Fasilitas “Tidak Beroperasi” pada data Umum
5. Menonaktifkan sementara Fasilitas “Ambil Data Periode sebelumnya”, dan akan muncul kembali untuk periode selanjutnya
6. Industri kecil tidak lagi mengisi data Sertifikat di Menu Pelaporan, Sertifikat diisi pada menu Data Perusahaan
7. Pengisian HS untuk Industri Kecil tidak diwajibkan.



# Laporan Tahap Produksi

## INDUSTRI KECIL



# Laporan Tahap Produksi

INDUSTRI  
KECIL

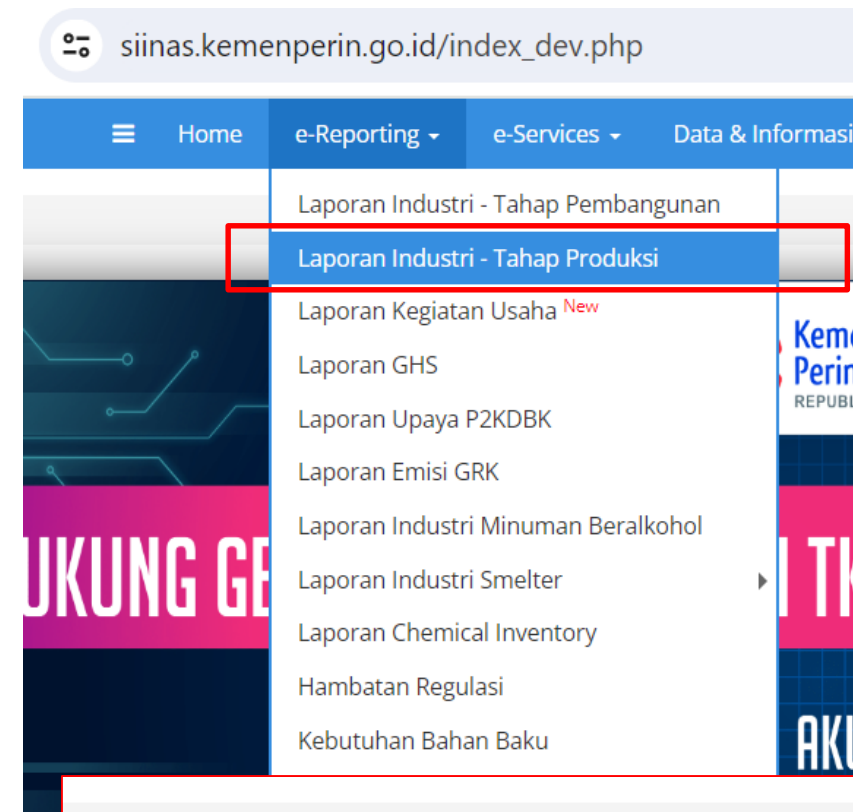
- Klik menu *e-Reporting* > **Laporan Industri - Tahap Produksi**

- Klik **“Input Laporan Baru”** jika ingin menyusun laporan baru

## Atau

- Atau klik periode laporan yang telah disusun pada halaman awal untuk melihat dan/atau menyelesaikan laporan telah disusun tapi belum dikirim (Jika data telah diinput namun belum meng-klik **“Kirim Data”**, maka data dapat di-revisi)

**Klik pada nama Laporan untuk mengubah Draft Laporan yang sudah dibuat (selama Status Laporan “Konsep”)**



Home > e-Reporting > Laporan Produksi

Laporan Produksi

**Input Laporan Baru** Panduan Penyampaian Laporan

No.	Periode Laporan	Tanggal Kirim Laporan	Status Laporan	Bukti Laporan
1.	Semester Ganjil Tahun 2024 (#17394133)	Belum dikirim	Konsep (Belum Dikirim Ke Kemenperin)	
2.	Semester Genap Tahun 2023 (#17391438)	25 Jun 2024, Pkl. 10:14:00 WIB	Telah Terkirim	Cetak
3.	Semester Ganjil Tahun 2023 (#2985172)	3 Jan 2024, Pkl. 09:21:41 WIB	Telah Terkirim	Cetak
4.	Semester Ganjil Tahun 2022 (#74974)	6 Jun 2023, Pkl. 19:07:47 WIB	Sudah Terverifikasi dan Tervalidasi	Cetak
5.	Semester Genap Tahun 2020 (#79467)	13 Jun 2023, Pkl. 19:18:24 WIB	Telah Terkirim	Cetak
6.	Semester Ganjil Tahun 2020 (#2996642)	23 Okt 2023, Pkl. 09:02:36 WIB	Sudah Terverifikasi dan Tervalidasi	Cetak
7.	Semester Genap Tahun 2019 (#2998447)	6 Des 2023, Pkl. 10:25:13 WIB	Telah Terkirim	Cetak
8.	Semester Ganjil Tahun 2019 (#17392255)	Belum dikirim	Konsep (Belum Dikirim Ke Kemenperin)	

# Laporan Tahap Produksi

## INPUT LAPORAN BARU/DATA UMUM

INDUSTRI  
KECIL

- Klik “Input Laporan Baru”.
- Isi Periode yang dilaporkan dan Tahun:
  - Januari – Juni (untuk semester 1)
  - Juli – Desember ( untuk semester 2)

Isikan Investasi Tanpa Tanah dan Bangunan :

- Nilai Mesin adalah **akumulasi (total) nilai pembelian** mesin dari awal pabrik berdiri hingga akhir periode pelaporan.
- Nilai Lainnya **akumulasi (total) nilai pembelian** peralatan, kendaraan atau modal tetap lainnya dari awal pabrik berdiri hingga akhir periode pelaporan.
- **Apabila tidak ada nilai mesin dan/atau nilai lainnya, harap diisi angka "0"**
- Modal kerja yaitu total pengeluaran untuk bahan baku/penolong, gaji/upah karyawan, biaya operasional (listrik, air, telepon), suku cadang, penjualan atau distribusi hasil produksi, dan biaya overhead perusahaan dalam satu turnover (satu periode perputaran/siklus biaya produksi/operasional mulai pembelian bahan baku sampai dengan penjualan hasil produksi (hasil penjualan produksi digunakan untuk pembelian bahan baku kembali)).

Home > e-Reporting > Laporan Produksi

► Laporan Produksi

**Klik untuk memulai**

Input Laporan Baru | Panduan Penyampaian Laporan

No.	Periode Laporan	Tanggal Kirim Laporan	Status Laporan	Bukti Laporan
1.	Semester Ganjil Tahun 2024 (#17394133)	Belum dikirim	Konsep (Belum Dikirim Ke Kemenperin)	
2.	Semester Genap Tahun 2023 (#17391438)	25 Jun 2024, Pkl. 10:14:00 WIB	Telah Terkirim	<a href="#">Cetak</a>

► Data Umum

**INFORMASI**

- Industri Menengah/Besar merupakan perusahaan dengan total investasi mesin, investasi lainnya dan modal kerja berada didas Rp. 5.000.000.000 (5 Miliar Rupiah)
- Industri Kecil merupakan perusahaan dengan total investasi mesin, investasi lainnya, dan modal kerja berada dibawah Rp. 5.000.000.000 (5 Miliar Rupiah)

Data telah tersimpan pada 2 Juli 2024 pukul 09:37:38

Periode yang dilaporkan\*

Tahun\*

Nilai Investasi Tanpa Tanah dan Bangunan

*\*\*Apabila tidak ada nilai mesin dan/atau nilai lainnya, harap diisi angka "0"*

Anda diklasifikasikan sebagai **Industri Kecil** dikarenakan total nilai investasi mesin, investasi lainnya dan modal kerja adalah Rp. 3.000.000.000.

Investasi Tanpa Tanah dan Bangunan	Semester 2 2023	Semester 1 2024
Nilai Mesin	Rp. 100.000.000	<input type="text" value="1.000.000.000"/> Nilai Total (Akumulasi) Mesin adalah nilai dari awal pabrik berdiri/beroperasi sampai dengan akhir periode pelaporan berjalan (contoh : jika laporan Semester 2 tahun 2019 maka nilai investasi yang diisi adalah Nilai Total Investasi sampai dengan 31 Desember 2019)
Nilai Lainnya	Rp. 1.000.000	<input type="text" value="1.000.000.000"/> Nilai Total (Akumulasi) selain yang disebutkan diatas adalah nilai dari awal pabrik berdiri/beroperasi sampai dengan akhir periode pelaporan berjalan (contoh : jika laporan Semester 2 tahun 2019 maka nilai investasi yang diisi adalah Nilai Total Investasi sampai dengan 31 Desember 2019). Contoh: Kendaraan, Peralatan

Modal Kerja\*

Pengeluaran untuk bahan baku/penolong, gaji/upah karyawan, biaya operasional (listrik, air, telepon), suku cadang, penjualan atau distribusi hasil produksi, dan biaya overhead perusahaan dalam satu turnover (satu periode perputaran/siklus biaya produksi/operasional mulai pembelian bahan baku sampai dengan penjualan hasil produksi (hasil penjualan produksi digunakan untuk pembelian bahan baku kembali))

**Klik untuk menyimpan**

[Simpan](#) [Hapus](#) [Lanjutkan](#) [Data Khusus](#)

# Laporan Tahap Produksi

## EDIT LAPORAN/DATA UMUM

INDUSTRI  
KECIL

- Klik “Nama Laporan yang dipilih”.

Koreksi/Isikan Investasi Tanpa Tanah dan Bangunan :

- Nilai Mesin adalah **akumulasi (total) nilai pembelian** mesin dari awal pabrik berdiri hingga akhir periode pelaporan.
- Nilai Lainnya **akumulasi (total) nilai pembelian** peralatan, kendaraan atau modal tetap lainnya dari awal pabrik berdiri hingga akhir periode pelaporan.
- **Apabila tidak ada nilai mesin dan/atau nilai lainnya, harap diisi angka "0"**
- Modal kerja yaitu **akumulasi (total) pengeluaran** untuk bahan baku/penolong, gaji/upah karyawan, biaya operasional (listrik, air, telepon), suku cadang, penjualan atau distribusi hasil produksi, dan biaya overhead perusahaan **dalam satu turnover** (satu periode perputaran/siklus biaya produksi/operasional mulai pembelian bahan baku sampai dengan penjualan hasil produksi (hasil penjualan produksi digunakan untuk pembelian bahan baku kembali)).
- Input “Ya” jika perusahaan menggunakan jasa makloon, menyediakan jasa makloon, atau keduanya.

Home > e-Reporting > Laporan Produksi

► Laporan Produksi

[Input Laporan Baru](#) | [Panduan Penyampaian Laporan](#)

No.	Periode Laporan	Tanggal Kirim Laporan	Status Laporan	Bukti Laporan
1.	Semester Ganjil Tahun 2024 (#17394133)	Belum dikirim	Konsep (Belum Dikirim Ke Kemenperin)	

Klik tulisan biru untuk mengubah

**INFORMASI**

- Industri **Menengah/Besar** merupakan perusahaan dengan total investasi mesin, investasi lainnya dan modal kerja berada diatas Rp. 5.000.000.000 (5 Miliar Rupiah)
- Industri **Kecil** merupakan perusahaan dengan total investasi mesin, investasi lainnya, dan modal kerja berada dibawah Rp. 5.000.000.000 (5 Miliar Rupiah)

Periode yang dilaporkan\*

Tahun\*

	Semester 2 2023	Semester 1 2024
Investasi Tanpa Tanah dan Bangunan		
Nilai Mesin	Rp. 5.000.000.000	Rp. 1.000.000.000.000
Nilai Lainnya	Rp. 1.500.000	Rp. 2

Modal Kerja\*

Apakah Perusahaan Menggunakan Jasa Maklon?\*  Iya  Tidak

Apakah Perusahaan Menyediakan Jasa Maklon\*  Iya  Tidak

Nilai investasi yang diisi tidak boleh lebih kecil dibandingkan periode sebelumnya

Nilai Total (Akumulasi) Mesin adalah nilai dari awal pabrik berdiri/beroperasi sampai dengan akhir periode pelaporan berjalan (contoh : Jika laporan Semester 2 tahun 2019 maka nilai investasi yang diisi adalah Nilai Total Investasi sampai dengan 31 Desember 2019)

Nilai Total (Akumulasi) selain yang disebutkan diatas adalah nilai dari awal pabrik berdiri/beroperasi sampai dengan akhir periode pelaporan berjalan (contoh : Jika laporan Semester 2 tahun 2019 maka nilai investasi yang diisi adalah Nilai Total Investasi sampai dengan 31 Desember 2019).  
Contoh: Kendaraan, Peralatan

Klik simpan untuk menyimpan  
Atau  
Klik hapus untuk menghapus  
seluruh data semester tersebut

# Laporan Tahap Produksi

## Data Khusus

INDUSTRI  
KECIL

- **Data Khusus:** Isian data identitas pemilik perusahaan yang selanjutnya akan menjadi penandatanganan pada Surat Pernyataan.
- **Nama Pemilik yang Menandatangani Laporan:** Nama pemilik perusahaan.
- **Jenis Kelamin:** Jenis kelamin pemilik perusahaan.
- **Tingkat Pendidikan:** Pendidikan terakhir pemilik perusahaan.

► Data Khusus

Nama Pemilik yang Menandatangani Laporan\*

Jenis Kelamin\*

Tingkat Pendidikan\*

[Halaman Selanjutnya ➔ Investasi](#)

Klik untuk menyimpan

# Laporan Tahap Produksi

## Investasi

INDUSTRI  
KECIL

- **Investasi:** Bagian pengisian nilai tanah dan bangunan sesuai dengan PBB tahun berjalan.
- **Investasi Tanah:** Nilai total Investasi Tanah sampai dengan akhir periode pelaporan berjalan.
- **Investasi Bangunan:** Nilai total Investasi Bangunan sampai dengan akhir periode pelaporan berjalan.
- Apabila tanah dan bangunan tempat berusaha bukan milik sendiri atau sewa, silahkan mengisi dengan angka "0".

▶ Investasi

Nilai Tanah dan Bangunan Sesuai PBB Tahun Berjalan

*\*\*Apabila Tanah dan/atau Bangunan dimaksud bukan milik sendiri atau sewa, harap diisi dengan angka "0"*

Nilai Tanah\* Rp.

*Nilai Total Tanah sampai dengan akhir periode pelaporan berjalan (contoh : Jika laporan Semester 2 tahun 2019 maka nilai investasi yang diisi adalah Nilai Total Investasi sampai dengan 31 Desember 2019)*

Nilai Bangunan\* Rp.

*Nilai Total Bangunan sampai dengan akhir periode pelaporan berjalan (contoh : Jika laporan Semester 2 tahun 2019 maka nilai investasi yang diisi adalah Nilai Total Investasi sampai dengan 31 Desember 2019)*

➔  
Klik untuk menyimpan

# Laporan Tahap Produksi Tenaga Kerja

INDUSTRI KECIL

- Klik “Tenaga Kerja”.

Isi data sesuai field yang disediakan:

- **Jika jumlah pekerja fluktuatif** selama periode 1 (satu) semester, maka yang dihitung adalah **banyaknya pekerja pada akhir periode pelaporan**.
- **Tidak termasuk (!) :**
  - Orang yang dibayar hanya berdasarkan komisi
  - Orang yang bekerja sendiri seperti konsultan dan kontraktor
  - Pegawai yang bekerja bukan di sektor industri manufaktur seperti pegawai unit perkebunan, pegawai unit pertambangan
- **Pekerja Produksi** adalah jumlah pekerja yang **langsung bekerja di dalam proses produksi** atau yang berhubungan dengan itu, yaitu sejak bahan-bahan masuk ke pabrik sampai hasil produksinya keluar dari pabrik.
- **Pekerja lainnya** adalah jumlah pekerja yang **tidak langsung bekerja di dalam proses produksi**, misal : Keamanan, Pemasaran, Office, dll
- **Sertifikasi Kompetensi** adalah jumlah pekerja yang memiliki sertifikat kompetensi baik SKKNI maupun yang bukan SKKNI.

Home > e-Reporting > Laporan Jasa Industri Kecil > Tenaga Kerja

▶ Tenaga Kerja

Tenaga Kerja/Pekerja/Karyawan adalah jumlah pekerja (laki-laki, perempuan), pekerja produksi atau lainnya. Jika jumlah pekerja fluktuatif selama periode 1 (satu) semester, maka yang dicatat adalah banyaknya pekerja rata-rata harian.

Tidak termasuk (!) :

- Orang yang dibayar hanya berdasarkan komisi
- Orang yang bekerja sendiri seperti konsultan dan kontraktor
- Pegawai yang bekerja bukan di sektor industri manufaktur seperti pegawai unit perkebunan, pegawai unit pertambangan

Pekerja Produksi adalah pekerja yang langsung bekerja di dalam proses produksi atau yang berhubungan dengan itu, yaitu sejak bahan-bahan masuk ke pabrik sampai hasil produksinya keluar dari pabrik.

Pekerja Non Produksi (Lainnya) adalah Pekerja yang tidak terkait langsung dengan proses produksi misalnya pimpinan perusahaan, pegawai keuangan, pegawai administrasi, penjaga malam, dsb.

Pekerja Tetap (permanent employee) adalah Pekerja yang memiliki perjanjian kerja dengan pengusaha untuk jangka waktu tidak tertentu (permanent).

Pekerja Tidak Tetap adalah pekerja yang hanya menerima penghasilan berdasarkan jumlah hari bekerja, jumlah unit hasil pekerjaan yang dihasilkan atau penyelesaian suatu jenis pekerjaan yang diminta oleh pemberi kerja.

## Banyaknya rata-rata pekerja/karyawan per hari kerja

*\*\*Apabila tidak ada tenaga kerja, harap diisi dengan angka "0"*

	Produksi				Lainnya			
	Tetap		Tidak Tetap		Tetap		Tidak Tetap	
Laki-Laki	0		0		0		0	
Perempuan	0		0		0		0	

## Sertifikasi Kompetensi

Jumlah pekerja yang memiliki Standar Kompetensi Kerja Nasional Indonesia (SKKNI)	Jumlah pekerja yang memiliki Standar Kompetensi Yang Bukan SKKNI

Simpan

Halaman Selanjutnya > Bahan Baku

**Klik untuk menyimpan**

# Laporan Tahap Produksi

## Kapasitas Produksi

INDUSTRI  
KECIL

Klik untuk mengisi  
Kapasitas Produksi

▶ Kapasitas Produksi Semester 1 Tahun 2024

[Input Kapasitas Produksi](#)

No.	KBLI	Kode HS	Jenis Produk	Kapasitas Produksi Dalam Satuan Asli	Kapasitas Produksi Dalam Satuan Standar
Tidak ada data					

Halaman Selanjutnya ➔ Produksi

▶ Detail Kapasitas Produksi

KBLI yang tercantum pada NIB\*  [Daftar KBLI 2020 berdasarkan Bidang Usaha yang telah diisi. Klik disini untuk mengupdate bidang usaha.](#)

Kode HS  [Pilih HS](#)  
Untuk dapat melihat kode referensi HS. Klik [disini](#)

Produk \*

Satuan Asli\*  [Apabila satuan yang anda butuhkan tidak ada. Klik disini untuk mengusulkan satuan baru](#)

Kapasitas Produksi Dalam Satuan Asli (Rata-rata produksi maksimal per bulan x 6)\*

Kapasitas Produksi Dalam Satuan Standar (Rata-rata produksi maksimal per bulan x 6)\*  Kilogram

[Simpan](#) [Klik untuk menyimpan](#)

- **Kapasitas Produksi:** banyaknya produk yang dapat dihasilkan dengan memaksimalkan dan mengoptimalkan penggunaan seluruh sumber daya.
- **KBLI yang tercantum pada NIB:** menginput KBLI binaan Kementerian Perindustrian yang ada di KBLI. Apabila KBLI lebih dari satu, maka lakukan penginputan sebanyak KBLI yang dimiliki.
- **Kode HS:** standar internasional atas sistem penamaan dan penomoran yang digunakan untuk pengklasifikasian produk perdagangan dan turunannya yang dikelola oleh World Customs Organization (WCO). Daftar HS dapat dilihat pada Kode Referensi > Kode HS > Download > HS 2022 Deskripsi Takik (Ada Berbahasa Indonesia)
- **Produk:** diisi dengan produk yang dihasilkan.
- **Satuan Asli:** satuan dari produk yang dihasilkan. Misalnya, kilogram, piece, unit, dll.
- **Kapasitas Produksi Dalam Satuan Asli:** kapasitas produksi diinput sesuai dengan Satuan Asli dan dirata-ratakan maksimal selama 1 (satu) semester (kapasitas per bulan dikali 6).
- **Kapasitas Produksi Dalam Satuan Standar:** kapasitas produksi diinput sesuai dalam satuan standar kilogram dan dirata-ratakan maksimal selama 1 (satu) semester (kapasitas per bulan dikali 6).

# Pengisian Produksi dan Bahan Baku

## Perusahaan Industri Kecil NON Makloon



# Laporan Tahap Produksi

## Produksi

Produksi

[Input Baru](#)

No.	Produk	KBLI	Spesifikasi	Kode HS	No Sertifikat Halal	Jumlah Dalam Satuan Asli	Jumlah Dalam Satuan Standar	Nilai (Rp.)	Persentase Ekspor	Negara Tujuan
Tidak ada data										

Halaman Selanjutnya [Mesin/Peralatan Produksi](#)

Klik untuk mengisi Produksi

Produksi selama 6 bulan (Januari - Juni 2024)

Produk\*

Kode KBLI 2020\*

Daftar KBLI 2020 berdasarkan KBLI pada Kapasitas Produksi di Data Perusahaan dan yang merupakan KBLI yang menjadi wewenang/binaan Kemenperin. Klik disini untuk meng-update Kapasitas Produksi pada Data Perusahaan.

Spesifikasi\*

Spesifikasi menunjukkan ukuran, komposisi, intensitas/kadar yang diatributkan dalam suatu bahan. Contoh ukuran untuk pakaian jadi: M, L, XL

Kode HS\*  [Pilih HS](#)

Untuk dapat melihat kode referensi HS. Klik disini

Nomor Sertifikat Halal

Satuan

Jumlah Dalam Satuan Asli\*

Jumlah Dalam Satuan Standar\*  Kilogram

Nilai\* Rp.

Apakah Produk Ini Diekspor?\*  Ya  Tidak

Apakah Produk Ini Diekspor?\*  Ya  Tidak

Apakah Ekspor Langsung?\*  Ya  Tidak

[Simpan](#)

Klik untuk menyimpan

Pertanyaan tambahan jika produk dieskpor

- Produksi:** diisi dengan nama produk yang dihasilkan untuk setiap jenis produk (per kelompok HS).
- Kode KBLI 2020:** memilih KBLI berdasarkan produk yang diinput. Apabila KBLI yang dimaksud tidak tersedia, dapat ditambahkan melalui menu Data Perusahaan > Bidang Usaha.
- Spesifikasi:** menunjukkan ukuran, komposisi, intensitas, atau kadar yang diatributkan dalam suatu bahan.
- Kode HS:** standar internasional atas sistem penamaan dan penomoran yang digunakan untuk pengklasifikasian produk perdagangan dan turunannya yang dikelola oleh World Customs Organization (WCO). Daftar HS dapat dilihat pada Kode Referensi > Kode HS > Download > HS 2022 Deskripsi Takik (Ada Berbahasa Indonesia)
- Nomor Sertifikat Halal:** memilih nomor Sertifikat Halal. Apabila nomor tidak tersedia, dapat ditambahkan melalui menu Data Perusahaan > Sertifikat.
- Satuan:** memilih satuan sesuai dengan produk yang diisi.
- Jumlah Dalam Satuan Asli:** diisi dengan jumlah produk yang dihasilkan berdasarkan satuan asli (satuan yang diisi sebelumnya).
- Jumlah Dalam Satuan Standar:** diisi dengan jumlah produk yang dihasilkan apabila satuannya dalam kilogram.
- Nilai Produksi:** diisi dengan nilai Harga Pokok Produksi (HPP) produk yang dilaporkan dikalikan dengan jumlah produk yang dihasilkan dalam 1 periode pelaporan.
- Apabila produk yang dihasilkan tidak diekspor, maka silahkan memilih "Tidak". Namun, apabila produk yang dihasilkan diekspor, maka silahkan memilih "Ya" dan melanjutkan pertanyaan tambahan selanjutnya.

# Laporan Tahap Produksi Bahan Baku

INDUSTRI KECIL

Klik untuk mengisi Bahan Baku

Bahan Baku

[Input Bahan Baku](#)

Nama Bahan Baku	Kode HS	Jumlah dari Dalam Negeri	Nilai dari Dalam Negeri	Jumlah Dari Luar Negeri	Nilai dari Luar Negeri	Negara Asal
Tidak ada data						

Halaman Selanjutnya [Penggunaan Air Baku](#)

Bahan Baku

Nama Bahan Baku\*

Spesifikasi\*  
*Spesifikasi menunjukkan ukuran, komposisi, intensitas/kadar yang diatributkan dalam suatu bahan.  
Contoh kain : Polyester 80%, Katun 80%*

Satuan\*  
*Apabila satuan yang anda butuhkan tidak ada. Klik disini untuk mengusulkan satuan baru*

Apakah Impor Langsung?\*  Ya  Tidak

Jumlah dari Dalam Negeri\* 0,00

Nilai dari Dalam Negeri\* Rp. 0

Kode HS\*  [Pilih HS](#)  
*Untuk dapat melihat kode referensi HS. Klik disini*

Jumlah dari Luar Negeri\* 0,00

Nilai dari Luar Negeri\* Rp. 0

Negara Asal\*

[Simpan](#)

Apabila tidak impor langsung, pengisian berhenti di sini

Apabila impor langsung, ada isian tambahan

Klik untuk menyimpan

- Bahan Baku:** bahan yang digunakan dalam kegiatan produksi.
- Nama Bahan Baku:** diisi dengan nama bahan baku yang digunakan dalam proses produksi.
- Spesifikasi:** menunjukkan ukuran, komposisi, intensitas, atau kadar yang diatributkan dalam suatu bahan.
- Satuan:** diisi dengan satuan dari bahan baku tersebut. Apabila tidak ada satuan yang dibutuhkan, klik “disini” untuk mengusulkan satuan baru.
- Apakah Impor Langsung?:** diisi terkait perolehan bahan baku, apakah bahan baku yang digunakan didapat dari dalam negeri atau dari luar negeri
- Jumlah dari Dalam Negeri:** diisi dengan banyaknya bahan baku yang digunakan dari dalam negeri.
- Nilai dari Dalam Negeri:** diisi dengan nilai berdasarkan banyaknya bahan baku yang digunakan dari dalam negeri dalam satuan rupiah.

Apabila impor langsung, maka ada pertanyaan tambahan, yaitu:

- Kode HS:** standar internasional atas sistem penamaan dan penomoran yang digunakan untuk pengklasifikasian produk perdagangan dan turunannya yang dikelola oleh World Customs Organization (WCO). Daftar HS dapat dilihat pada Kode Referensi > Kode HS > Download > HS 2022 Deskripsi Takik (Ada Berbahasa Indonesia)
- Jumlah dari Luar Negeri:** diisi dengan banyaknya bahan baku yang digunakan dari luar negeri.
- Nilai dari Luar Negeri:** diisi dengan nilai berdasarkan banyaknya bahan baku yang digunakan dari luar negeri dalam satuan rupiah.
- Negara Asal:** diisi dengan negara asal perolehan bahan baku yang diisi.

# Pengisian Produksi dan Bahan Baku

## Perusahaan Industri Kecil Makloon



# Laporan Tahap Produksi - Makloon

## PRODUKSI - BAHAN BAKU

INDUSTRI  
KECIL

- **Maklon** adalah kegiatan dimana perusahaan pemilik merek meminta bantuan kerjasama kepada pihak ketiga untuk melakukan kegiatan manufaktur.
- Jika Perusahaan menyediakan jasa makloon artinya menerima pesanan dari perusahaan lain untuk membuatkan suatu produk tertentu.
- Jika Perusahaan menggunakan jasa makloon artinya pembuatan sebagian proses produknya dikerjakan oleh perusahaan lain.
- Perbedaan pelaporannya :
  - Terdapat tambahan isian tujuan Produksi pada pelaporan produksi;
  - Terdapat tambahan isian sumber Bahan Baku;
- Untuk Produk yang sebagian diproduksi sendiri sebagian di makloonkan maka dilaporkan sendiri-sendiri
- Untuk Bahan Baku yang dibeli untuk produksi sendiri maupun untuk makloon juga dilaporkan sendiri-sendiri

► Produksi selama 6 bulan (Januari - Juni 2024)

Produk\*

Tujuan Produksi\*  Diproduksi untuk kebutuhan sendiri  Diproduksi untuk kebutuhan makloon  Menggunakan jasa makloon

Kode KBLI 2020\*

Daftar KBLI 2020 berdasarkan KBLI pada Kapasitas Produksi di Data Perusahaan dan yang merupakan KBLI yang menjadi wewenang/binaan Kemenperin. Klik [disini](#) untuk meng-update Kapasitas Produksi pada Data Perusahaan.

► Bahan Baku

Nama Bahan Baku\*

Spesifikasi\*

*Spesifikasi menunjukkan ukuran, komposisi, intensitas/kadar yang diatributkan dalam suatu bahan.  
Contoh kain : Polyester 80%, Katun 80%*

Sumber Bahan Baku\*  Dibeli sendiri untuk produksi sendiri  Dibeli sendiri untuk makloon  Disediakan perusahaan lain untuk makloon

Satuan\*

*Apabila satuan yang anda butuhkan tidak ada. Klik [disini](#) untuk mengusulkan satuan baru*

# Laporan Tahap Produksi

## Air Baku

INDUSTRI  
KECIL

- Penggunaan Air Baku untuk Proses Produksi adalah penggunaan air baku yang meliputi air permukaan (sungai, danau, mata air, atau air laut), air tanah, perusahaan penyedia air, dan air daur ulang proses di industri.

### ▶ Air Baku

Penggunaan Air Baku untuk Proses Produksi adalah penggunaan air baku yang meliputi air permukaan (sungai, danau, mata air, atau air laut), air tanah, perusahaan penyedia air, dan air daur ulang proses di industri.

Penggunaan air baku untuk proses produksi

Air Tanah\*  Ya  Tidak

Perusahaan Penyedia Air\*  Ya  Tidak

Air Permukaan\*  Ya  Tidak

Simpan

Halaman Selanjutnya ➔ Penggunaan Bahan Bakar

Klik untuk menyimpan

# Laporan Tahap Produksi

## Penggunaan Bahan Bakar dan Pelumas

INDUSTRI  
KECIL

- Mengisi penggunaan bahan bakar dan pelumas sesuai dengan *field* yang tersedia.
- Apabila menggunakan **Elpiji**, akan ada pertanyaan tambahan terkait ukuran elpiji yang digunakan.
- Apabila menggunakan bahan bakar lainnya, diisi dengan deskripsi bahan bakar yang digunakan.

► Penggunaan Bahan Bakar dan Pelumas

Bensin\*  Ya  Tidak

Solar/Diesel\*  Ya  Tidak

Pelumas\*  Ya  Tidak

Minyak Tanah\*  Ya  Tidak

Elpiji\*  Ya  Tidak

Ukuran Elpiji

Dapat memilih lebih dari satu ukuran

3 kg

5,5 kg

12 kg

50 kg

Bahan bakar lainnya\*  Ya  Tidak

Sebutkan jika bahan bakar lainnya diisi dengan "Ya"

Deskripsi Bahan bakar lainnya

Pisahkan dengan tanda koma (,)

Penggunaan tenaga listrik untuk produksi

Jumlah dari PLN Tagihan Listrik Total Januari - Juni 2024\*  kWh, Nilai Rp.

Tipe\*

Apakah Pemakaian Listrik menyatu dengan pemakaian rumah tangga?\*  Ya  Tidak

**Klik untuk menyimpan**

# Laporan Tahap Produksi

## Mesin/Peralatan Produksi

INDUSTRI  
KECIL

Klik untuk mengisi  
Mesin/Peralatan

▶ Mesin/Peralatan Produksi

[Input Mesin/Peralatan](#)

No.	Jenis Mesin/Peralatan	Jumlah	Status Milik
Tidak ada data			

Halaman Selanjutnya [Sertifikat SNI & KI](#)

- Mengisi Mesin/Peralatan Produksi sesuai dengan *field* yang tersedia.
- Jika Mesin/Peralatan lebih dari 1 (satu) maka ulangi langkah input mesin/peralatan sebanyak yang digunakan.

▶ Mesin/Peralatan Produksi

Jenis Mesin\*

Tahun Pembelian\*

Jumlah\*  Unit

Status Kepemilikan\*  Milik Sendiri  Sewa

[Simpan](#)

Klik untuk menyimpan

# Laporan Tahap Produksi

INDUSTRI  
KECIL

## Surat Pernyataan

- **No Surat Pernyataan:** diisi dengan format penomoran persuratan yang biasa digunakan di perusahaan.
- Klik **Cetak Surat Pernyataan**, kemudian periksa terlebih dahulu data yang ada sebelum dicetak *hard copy*nya. Apabila ada, dapat dicetak pada kop surat perusahaan.
- Pemilik perusahaan menandatangani Surat Pernyataan dan membubuhkan cap basah.
- Surat *discan* dan *diupload* pada menu **Upload**.

Isi dengan format persuratan yang biasa digunakan di perusahaan, kemudian klik Simpan

► Surat Pernyataan

Surat pernyataan adalah surat yang menyatakan bahwa laporan yang disampaikan sesuai dengan kondisi yang sebenarnya. Nomor surat pernyataan diisi sesuai dengan nomor persuratan perusahaan

No Surat Pernyataan

Halaman 1 (satu) dicetak pada kertas berkop perusahaan. Surat pernyataan harus ditanda tangani dan dicap basah sebelum di upload.

Upload  Tidak ada file yang dipilih  
(Ukuran file maksimal: 64M)

Klik untuk menyimpan

# Laporan Tahap Produksi

## Kirim Laporan

INDUSTRI  
KECIL

Masih ada data yang belum lengkap terisi

- Klik “Kirim Data”.
- Pastikan semua data yang telah diinput terisi dengan benar.
- Setelah laporan dikirim, maka data yang telah diinput tidak dapat diubah. Oleh karena itu, periksa kembali dengan teliti data yang telah diinput sebelum meng-klik “Kirim”.
- Untuk melihat apakah terdapat koreksi dari verifikator ataupun validator, Klik “Tracking Pemrosesan”, Perbaiki/Tanggapi, lalu ulangi proses dari Surat Pernyataan.
- Jika terdapat isian yang belum sesuai, perbaiki isian sesuai menu yang ingin diperbaiki
- Jika semua isian telah sesuai, Klik tombol “Kirim”

### ► Kirim Laporan

- Data Khusus belum diisi secara lengkap [Klik disini untuk melengkapi](#)
- Angka tenaga kerja tidak boleh 0 atau lebih dari 500.000 [Klik disini untuk mengisi](#)
- Bahan baku belum terisi [Klik disini untuk mengisi](#)
- Data produksi belum diisi [Klik disini untuk mengisi](#)
- Belum Mengisi Kapasitas Produksi [Klik disini untuk melengkapi](#)
- Mesin belum diisi [Klik disini untuk mengisi](#)
- Surat Pernyataan belum di upload [Klik disini untuk melengkapi](#)

Data sudah lengkap terisi

### ► Kirim Laporan

Laporan ini akan dikirim secara elektronik ke Kementerian Perindustrian. Mohon agar diperiksa kembali kelengkapan data sesuai persyaratan.

**Berkas yang sudah dikirim tidak dapat diedit lagi.**

 Kirim



## 3. FAQ Kendala Pelaporan

# Kesalahan Perhitungan Nilai Investasi

Nilai Investasi merupakan isian Pada Data Umum yang terdiri dari **Nilai Mesin**, **Nilai Lainnya** dan **Modal Kerja**.

- Apabila jumlah ketiganya  $\leq$  Rp. 5 Miliar (Lima Miliar Rupiah) maka Anda akan dikelompokkan pada kelompok Industri Kecil dan menyampaikan laporan Industri Kecil
- Apabila Jumlah Ketiganya  $>$  Rp. 5 Miliar (Lima Miliar Rupiah) maka Anda akan dikelompokkan pada kelompok Industri Menengah Besar dan menyampaikan Laporan Industri Menengah Besar

Pastikan Isian  
Nilai investasi  
sesuai  
ketentuan

► Data Umum

**INFORMASI**

- Industri Menengah/Besar merupakan perusahaan dengan total investasi mesin, investasi lainnya dan modal kerja berada di atas Rp. 5.000.000.000 (5 Miliar Rupiah)
- Industri Kecil merupakan perusahaan dengan total investasi mesin, investasi lainnya, dan modal kerja berada di bawah Rp. 5.000.000.000 (5 Miliar Rupiah)

Periode yang dilaporkan\*

Tahun\*

Investasi Tanpa Tanah dan Bangunan	Semester 2 2023	Semester 1 2024
Nilai Mesin	Rp. 100.000.000	Rp. <input type="text" value="600.000.000.000"/> Nilai Total (Akumulasi) Mesin adalah nilai dari awal pabrik berdiri/beroperasi sampai dengan akhir periode pelaporan berjalan (contoh : jika laporan Semester 2 tahun 2019 maka nilai investasi yang diisi adalah Nilai Total Investasi sampai dengan 31 Desember 2019)
Nilai Lainnya	Rp. 1.000.000	Rp. <input type="text" value="5.000.000"/> Nilai Total (Akumulasi) selain yang disebutkan diatas adalah nilai dari awal pabrik berdiri/beroperasi sampai dengan akhir periode pelaporan berjalan (contoh : jika laporan Semester 2 tahun 2019 maka nilai investasi yang diisi adalah Nilai Total Investasi sampai dengan 31 Desember 2019). Contoh: Kendaraan, Peralatan

Modal Kerja\*

Pengeluaran untuk bahan baku/penolong, gaji/upah karyawan, biaya operasional (listrik, air, telepon), suku cadang, penjualan atau distribusi hasil produksi, dan biaya overhead perusahaan dalam satu turnover (satu periode perputaran/siklus biaya produksi/operasional mulai pembelian bahan baku sampai dengan penjualan hasil produksi (hasil penjualan produksi digunakan untuk pembelian bahan baku kembali)

# Tidak Mengetahui Kode HS Produk

Harmonized Commodity Description and Coding System yang selanjutnya disebut **Harmonized System (HS)** adalah standar internasional atas sistem penamaan dan **penomoran yang digunakan untuk pengklasifikasian produk** perdagangan dan turunannya yang dikelola oleh World Customs Organization (WCO)

- Apabila mengalami kesulitan dalam pengisian Kode HS ini silahkan masuk ke Kode Referensi > Kode HS > Download > HS 2022 Deskripsi Takik (Ada Berbahasa Indonesia)

File	Download
HS 2017 Deskripsi 1 Baris	<a href="#">Download</a>
HS 2022 Deskripsi 1 Baris	<a href="#">Download</a>
<b>HS 2022 Deskripsi Takik (Ada Berbahasa Indonesia)</b>	<a href="#">Download</a>
Korespondensi 2017 ke 2022 1-1 (one to one)	<a href="#">Download</a>
Korespondensi 2022 ke 2017 1-1 (one to one)	<a href="#">Download</a>
Korespondensi 2017 ke 2022 Original	<a href="#">Download</a>
Korespondensi 2022 ke 2017 Original	<a href="#">Download</a>



No.	HS Code	Uraian Barang	Description of Goods
	19.04	Makanan olahan diperoleh dengan cara menggembungkan atau menggongseng sereal atau produk sereal (misalnya, keripik jagung); sereal (selain jagung), dalam bentuk butir atau serpih atau butir yang dikerjakan secara lain (kecuali tepung, menir dan tepung kasar), belum dimasak atau diolah secara lain, tidak dirinci atau termasuk pos lainnya.	Prepared foods obtained by the swelling or roasting of cereals or cereal products (for example, corn flakes); cereals (other than maize (corn)), in grain form or in the form of flakes or other worked grains (except flour, groats and meal), pre-cooked or otherwise prepared, not elsewhere specified or included.
	1904.10	- Makanan olahan diperoleh dengan menggembungkan atau menggongseng sereal atau produk sereal :	- Prepared foods obtained by the swelling or roasting of cereals or cereal products :
	1904.20	- Makanan olahan yang diperoleh dari keripik sereal tidak digongseng atau campuran keripik sereal tidak digongseng dengan keripik sereal yang digongseng atau sereal yang digembungkan :	- Prepared foods obtained from unroasted cereal flakes or from mixtures of unroasted cereal flakes and roasted cereal flakes or swelled cereals :
1493	1904.20.10	- - Makanan olahan yang diambil dari keripik sereal yang tidak digongseng	- - Prepared foods obtained from unroasted cereal flakes

**Apabila masih kesulitan dapat mengajukan konsultasi atau audiensi**

# Tidak Dapat Mengirim Laporan

Laporan Baru dapat dikirimkan apabila Data Laporan telah terisi seluruhnya dan Data Perizinan Khususnya Perizinan Berusaha Sektor Industri (PBSI) telah di **Validasi** UPP

Home > e-Reporting > Laporan Produksi

► Kirim Laporan

Laporan ini akan dikirim secara elektronik ke Kementerian Perindustrian. Mohon agar diperiksa kembali kelengkapan data sesuai persyaratan.  
Berkas yang sudah dikirim tidak dapat diedit lagi.

 Kirim

**Tombol Kirim akan muncul jika data sudah lengkap dan PBSI telah valid**

Home > Data Perusahaan > Perizinan

► Perizinan

Hari ini Senin, 1 Juli 2024, Pkl. 10:13:05 WIB

Input Data Perizinan Baru

No.	Jenis Izin	No. Izin	Tgl. Dokumen	Tgl. Kadaluarsa	Tgl Upload	Tgl Verifikasi	Softcopy	Catatan Validasi
1.	Akta Pendirian Perusahaan <span>Valid</span>	121212	01-01-2023	-	2023-08-12 10:16:23	12-08-2023	<a href="#">Download</a>	
2.	Akta Perusahaan <span>Valid</span>	010110	00-00-0000	-	2022-11-28 10:51:23	28-11-2022	<a href="#">Download</a>	
3.	Akta Perusahaan <span>Valid</span>		00-00-0000	-			<a href="#">Download</a>	
4.	Angka Pengenal Importir <span>Valid</span>	tes	00-00-0000	-		04-07-2022	<a href="#">Download</a>	
5.	Angka Pengenal Importir Produsen <span>Valid</span>	8787	00-00-0000	22-09-2044		19-07-2022	<a href="#">Download</a>	
6.	Perizinan Berusaha Sektor Industri KBLI : 26210 Status SS: belum terverifikasi <span>Valid</span>	2806220061682	28-06-2022	-	2024-06-27 01:56:42	28-06-2024	<a href="#">Download</a>	

**Pastikan Perizinan Berusaha Sektor Industri telah Valid**

# Terima Kasih

 Follow IG-Pusdatin di **@pusdatin\_kemenperin**

 Helpdesk SIINas  
*siinas.kemenperin.go.id/helpdesk*

 WhatsApp Official Kemenperin

**Jam Operasional : Senin-Jumat**  
**08:30 - 15.00**

